




CLEVER FOTOGAFIEREN

CF1.at



SEMINARE
WORKSHOPS

Programm 3-2015



NEU

PaintShop® Pro X8 ULTIMATE

Corel PaintShop Pro X8 Ultimate ist ein absolutes Muss, wenn Sie sich ernsthafter mit Fotografie beschäftigen oder die Gestaltungsmöglichkeiten Ihrer Bildbearbeitungswerkzeuge erweitern möchten. Mit vier hervorragenden Anwendungen und einer Sammlung wertvoller Inhalte bietet die Lösung alles aus einer Hand: von Bildbearbeitung und grafischer Gestaltung bis zu RAW-Verarbeitung, Fotoeffekten und schnelleren Bildkorrekturen. Mit PaintShop Pro X8 erhalten Sie zu einem unglaublichen Preis-Leistungs-Verhältnis ein komplettes Heimstudio.

Und da kein Abo erworben werden muss, gehört das Programm nach dem Kauf für immer Ihnen.

Für Ihre besten Fotos!

Jetzt kostenlos testen auf
www.paintshoppro.com/de



Liebe Freunde der Fotografie!

Im Frühling 2001 starteten wir mit unserer Plattform für Workshops und Seminare. Eine Homepage war zwar notwendig, wichtiger aber noch eine Anmeldekarte im Programmfolder. Bereits 2009 dominierte die Elektronische Anmeldung und die Karte erübrigte sich. 2003 entstand unsere zweite, damals topp aktuelle Homepage. Zwölf Jahre sind in der globalen Welt eine beachtliche Zeit. Menschlich betrachtet ist sie ein Teenager, doch sie ist eine Homepage und daher zählt sie zu den Methusalams. Leider haben wir ihr Alter aus den Augen verloren und nun kränkelt sie. Somit ist es an der Zeit einen neuen, zeitgemäßen Auftritt vorzubereiten.


Suchbegriffe sind mittlerweile besonders wichtig und daher haben wir die Headline Workshop & Co. nach eineinhalb Jahrzehnten in den Ruhestand geschickt. Unser Slogan Clever Fotografieren rückte in den Vordergrund.

Bis Sie unter CF1.at den neuen Auftritt finden werden, wird es noch ein wenig dauern, denn die neue Homepage soll in jeder Hinsicht perfekt sein... In der Zwischenzeit senden Sie Fragen und Buchungen bitte an info@CF1.at

NEU, das Programm Clever Fotografieren finden Sie auch auf Facebook.

Herzlichst

Anselm F. Wunderer

Anmelden über unsere Homepage:

CF1.at

E-Mail: info@CF1.at Tel. +43 2258 8925 oder mob +43 664 325 88 10

Fax: +43 2258 8926 Post: CREATIV FOTO A-2532 Heiligenkreuz Preinsfeld 31

Nähere Angaben zu den Veranstaltungen, wie Treffpunkt, Ausrüstung usw. erhalten Sie mit der Bestätigung zu Ihrer Anmeldung. Alle Veranstaltungen finden auch bei Schlechtwetter statt. Wetterbedingt können allerdings Programm - Änderungen bzw. ein Wechsel der Location erfolgen. Bei Bedarf zur Verfügung: **SIGMA Objektive** unterschiedlichster Brennweiten für alle gängigen SLR-Systeme, **CANON EOS**, Digitalkameras mit vielen **Objektiven**, und so manches nützliche Zubehör von **NOVOFLEX**.

CLEVER FOTOGAFIEREN

STAMMTISCH

Jeweils Mittwoch ab 19 Uhr Cafe STANDARD

1050 Wien Margaretenstraße 63, nahe U-4/ Bus Linie 13

7.	4.	2.	13.	3.
Oktober	November	Dezember	Januar	Februar

Eintritt frei! Gäste sind herzlich willkommen!

GUTSCHEINE

CLEVER FOTOGAFIEREN
WERT GUTSCHEIN 360,10 €

Einlösbar bei Veranstaltung im Workshop & Co. Bitte Buchung anführen.
Gültig bis 31. Dezember 2010. Keine Barablässe ist nicht möglich.

TEL. 0 2258 8925
MOB 0664 325 88 10
E-MAIL: INFO@CF1.AT
FAX 0 2258 8926
CF1.AT

für Workshops,
Seminare, oder einen
Betrag nach Wahl.

Das passende Geschenk !



Morgenstimmung

EINE DER SCHÖNSTEN SEITEN DER LANDSCHAFTSFOTOGRAFIE

Bei diesem frühen Workshop vermitteln wir Ihnen, wie sich das warme Licht des Morgens besonders gut nutzen, oder über den Weißabgleich verändern, lässt. Fotoschwerpunkte: Bildaufbau, Belichtung, Farbeinstellung, Schärfentiefe, Objektivwahl.

MOS 9-15 Freitag, 25. September 2015, 6 - 9 Uhr, Preinsfeld N.Ö.

Max. 12 Teilnehmer



€ 54.—



Bildbearbeitung Beauty Face

WEGE ZUM HÜBSCHEN GESICHT

So wie in Modezeitschriften wollen vielleicht auch Sie das eine oder andere Gesicht ein wenig verschönern. Auf Basis Adobe Photoshop erarbeiten wir: Hautunreinheiten und Muttermale entfernen, Fältchen mindern oder beseitigen, Augen optimieren (aufhellen, schärfen), Lippenfarbe verändern, Zähne verschönern, Gesichtsform und Hintergrund ändern. Inkl. Arbeitsunterlagen.

BBF 9-15 Freitag, 25. Sept. 2015, 16 - 20 Uhr, CREATIV FOTO Heiligenkreuz

Max. 4 Teiln. inkl. Buch vom Seminar



€ 75.—



Richtige Belichtung, noch immer aktuell

ISO, DIE EMPFINDLICHKEIT - KAMERAKONTRAST OPTIMIEREN

Auch in der digitalen Fotografie ist richtige Belichtung wichtig. Selbst die tollsten Kamera-Programme versagen bei extremen Situationen. Wir zeigen Ihnen, wie sich die Automatik überlisten lässt und welche Möglichkeiten es sonst noch für perfekte Bilder gibt. Weiters: Vorteile der Lichtmessung, Einfluss der ISO Einstellung auf die Ergebnisse. Außerdem erfahren Sie, wie viel besser Kameras, mit einer individuellen Optimierung arbeiten.

BEL 9-15 Montag, 28. September 2015, 17 - 20 Uhr, CREATIV FOTO Heiligenkreuz

Max. 8 Teilnehmer



€ 60.—



Produktfotos selbst gemacht

BUSINESS - HOBBY

Der Bereich Produktfotos ist recht vielfältig. Wie Sie ohne allzu teure Hilfsmittel perfekt gelingen, das möchten wir Ihnen im Zuge dieses Seminars an Hand vieler praktischer Beispiele zeigen. Am besten Sie nehmen ihre bevorzugten Produkte gleich mit. Schwerpunkt: Ausrüstung, Objektivwahl, Hintergrund, Licht, Schattenvermeidung und vieles mehr.

PRF 10-15 Donnerstag, 1. Okt. 2015, 16 - 20 Uhr, CREATIV FOTO Heiligenkreuz

Max. 4 Teilnehmer



€ 110.—

Feuer & Flamme

LAGERFEUER, KERZEN, ZÜNDER UND MEHR

Kein noch so tolles Model ist so wandlungsfähig wie Feuer. Bei diesem Workshop können Sie die vielen Gesichter von kleinen, wie großen Feuern festhalten. Aber auch Stillleben mit Kerzen, einer Petroleumlampe (siehe Titelbild) und ähnlichem erwarten Sie. Mit dem Serienbildmodus können Sie u. A. auch die Phasen eines aufflammenden Streichholzes einfangen. Technische Schwerpunkte: Belichtung, Weißabgleich, Bildaufbau.



FUF 10-15 Freitag, 2. Okt. 2015, 17 - 20 Uhr, CREATIV FOTO Heiligenkreuz

Max. 6 Teilnehmer

€ 50.—

Heide, Glas und gutes Essen

ERLEBNIS TAG WALDVIERTEL

Am Programm steht der Besuch einer traditionellen Glasbläserei, wo Sie das Entstehen von verschiedenen Behältern live fotografieren können. Mehr noch, Sie werden selbst mit Ihrer Puste Gläser formen. Am Nachmittag widmen wir uns den vielen Natur-Motiven der Block Heide. Zur Entspannung gibt es zum Abschluss ein tolles Menü im Hausenlokal „Zum Topf“ in Vitis. Wir freuen uns diesen genussreichen Tag mit Ihnen verbringen zu können.



HGE 10-15 Samstag, 3. Okt. 2015, 10 - 19 Uhr, Waldviertel

Max. 12 Teiln. inkl. Abendessen

€ 110.—

Fotobuch - Gestaltung

VON DER IDEE ZUM EIGENEN BUCH

Die schönste Form mit Bildern Geschichten zu erzählen oder Erinnerungen an Reisen, Festen usw. festzuhalten, ist ein Fotobuch. Wir zeigen Ihnen von der sinnvollen Vorbereitung, den Gestaltungsmöglichkeiten, der Bildbearbeitung im CEWE Fotobuchprogramm und dem Texten, Schritt für Schritt die vielen Möglichkeiten. Aus den mitgebrachten Bildern und den Ideen der Teilnehmer entsteht bei diesem Seminar ein tolles Fotobuch.



FBG 10-15 Freitag, 9. Okt. 2015, 8:30 - 13:30 Uhr, CREATIV FOTO Heiligenkreuz

FBG 1-16 Montag, 11. Jan. 2015, 10:30 - 15:30 Uhr, CREATIV FOTO Heiligenkreuz

Max. 6 Teilnehmer, inkl. Buch vom Seminar

€ 75.—

OPTIK MAKARIO
PROFESSIONELLES DIGITALKAMERA-TUNING

INFRAROTFOTOGRAFIE
 HÖHER AUFGELOSTE VISUALFOTOGRAFIE
 UV-FOTOGRAFIE
 SENSORFILTERWECHSEL

Telefon 0 21 61 / 17 57 11
www.optik-makario.de



Food Fotografie


KÖSTLICHKEITEN GEKONNT INS BILD GESETZT

Sie kennen Sie sicher aus den vielen illustrierten Kochbüchern, die appetitanregenden Bilder von Speisen. An Hand einiger praktischer Beispiele wollen wir Ihnen dieses besondere Kapitel der Fotografie näher bringen. Fotoschwerpunkte: Licht, Hintergrund, Aufnahmewinkel, Belichtung, Farbeinstellung und Hilfsmittel.

FOF 10-15 Freitag, 9. Okt. 2015, 17 - 19:30 Uhr,
CREATIV FOTO Heiligenkreuz

Wir danken Brigitte Gamperl für Ihren kulinarischen Einsatz.

Max. 6 Teilnehmer



€ 60.—



Szene Spittelau

ZÜGE - STREET - STIMMUNG

Ein Bahnhof, zugleich eine U-Bahnstation, Straßenzüge die sich aus verschiedenen Perspektiven einfangen lassen und eine sehr lebendige Lokalszene. Halt, nicht vergessen die einzigartigen Kreationen F. Hundertwassers. Damit Sie sich so richtig einstimmen können, werden wir zwischendurch bei Kaffee (o.Ä.) und Kuchen ein wenig ausspannen, bevor wir viele der Motive im nächtlichen Licht neu entdecken.

SZS 10-15 Samstag, 10. Okt. 2015, 16 - 19:30 Uhr, Wien

Max. 12 Teilnehmer, inkl. kleiner Jause



€ 60.—



Mode - Farbe - Kontrast

EIN UNKONVENTIONELLES MODE SHOOTING

Wie bei einer Modenschau werden die jüngsten, farbenprächtigen Kreationen des Designers Michael Bornett präsentiert. Doch nur für uns und damit haben Sie genügend Zeit für perfekte Aufnahmen. Die Kulisse, die historischen, ehemaligen Produktionshallen der Ottakringer Brauerei. Versäumen Sie es nicht, in die Fußstapfen berühmter Modefotografen zu steigen, wir helfen Ihnen dabei.

MFK 10-15 Sonntag, 11. Okt. 2015, 14 - 17 Uhr, Brauerei Ottakring, Wien

Max. 12 Teiln.



€ 80.—



**MESSE+EVENT für
 Fotografie, Reise und Outdoor**

20. - 21. November 2014

Messe Wien

www.photoadventure.at

*Termin 2015
 schon jetzt vormerken!*

Verschluss Bewegung Graufilter

GESTALTEN MIT KURZEN UND LANGEN ZEITEN

Mit der Verschlusszeit bestimmen wir, wie ein Augenblick festgehalten wird. Durch gezieltes, praktisches Arbeiten erfahren Sie aber auch wie verwacklungsfreie Aufnahmen gelingen, was ein Bildstabilisator bringt und worauf Sie bei einer Sportaufnahme achten müssen. Weitere Themen: Bewegungseffekte mit der Kamera, gestalten mit langen Zeiten und Graufilter. Inklusive Arbeitsunterlagen.



VBG 10-15 Freitag, 16. Okt. 2015, 10 - 13:30 Uhr, CREATIV FOTO Heiligenkreuz

Max. 8 Teiln.

€ 60.—

NEU Licht - Seminar

VORHANDENES UND PROFESSIONELLES KUNSTLICHT

Standen uns fürs Fotografieren außer der Sonne einst nur Blitz und mehr oder weniger starke Lampen zur Verfügung, haben wir schon auf Grund der Flexibilität unserer Kameras, aber auch der LED-Technik, nahezu unbegrenzte Möglichkeiten, mit Licht Regie zu führen. Wir Informieren Sie über den Einsatz von Kerze, Glühlampe, Halogen usw. genauso, wie über die notwendigen Weißabgleich-Einstellungen. Mit Praxis und Arbeitsunterlagen.



LIS 10-15 Freitag, 16. Okt. 2015, 17:30- 20:30 Uhr, CREATIV FOTO Heiligenkreuz

Max. 8 Teilnehmer

€ 50.—

Farbenspiel Wienerwald

HERBSTMOTIVE IN DER NATUR

Orange, Gelb, ein wenig Rot und Grün, das ist der Stoff aus dem wir an diesem Nachmittag höchst unterschiedliche, bunte Bild-Kreationen schaffen werden. Dabei werden Teleobjektive genauso zum Einsatz kommen, wie Weitwinkel. Wir schaffen abwechslungsreiche Übersichten, aber auch Aufnahmen im Nahbereich.



FSW 10-15 Samstag, 17. Okt. 2015, 14 - 16:30 Uhr, Wienerwald

Max. 10 Teilnehmer

€ 45.—

EINZEL Coaching

Für alle Bereiche der Fotografie. Vom Umgang mit der Kamera bis zum meistern von heiklen Aufnahmesituationen. Auch Bildbeurteilung und neutrale Kaufberatung.

Für Privatpersonen **€ 95.- pro Stunde.**

Exklusive eventueller Fahrtkosten oder sonstiger Spesen.

SIGMA



- Front und Rücklinse staub- und spritzwassergeschützt
- USB-Dock tauglich somit individualisierbar
- Vollformat

C Contemporary

150-600mm F5-6.3 DG OS HSM

Das erste Super-Tele-Zoom der Contemporary-Produktlinie erschließt dem Fotografen diesen enormen Brennweitenbereich in einem äußerst kompakten Gehäuse.

Ein leistungsstarkes Objektiv, vergleichbar mit dem der Sigma Sports-Produktlinie gleicher Brennweite.



Sigma Österreich / www.sigma-photo.at / www.sigma-global.com

Fotografie - klipp und klar

BUCHPRÄSENTATION

Es ist wieder einmal so weit. Ich lade Sie mit Begleitung und interessierten Freunden, zur Vorstellung meines besonders leicht verständlichen Taschenbuchs, ein. Klipp und klar werden auch die Einblicke sein, die ich Ihnen an diesem Abend zeigen werde.

BPR 10-15 Dienstag, 20. Okt. 2015, 19 Uhr,
Graphische 1150 Wien

Frei



Taschenlampen, das perfekte Fotolicht

THEORIE, IDEEN, PRAXIS

Was vor ein paar Jahren unvorstellbar war, effizientes, mobiles Dauerlicht, schaffen die modernen LED-Marken-Taschenlampen. Die Fakten: die Lichtfarbe entspricht dem Tageslicht, die Helligkeit erlaubt es selbst bei Sonnenschein noch Akzente zu setzen und der Leuchtwinkel ist verstellbar. Kontrolliertes Licht am Tag und die Möglichkeit in der Nacht mit Licht zu malen. Dieses Seminar vermittelt Ihnen die nötigen Informationen zur Gerätschaft, bietet Ihnen aber auch die Möglichkeit den praktischen Einsatz zu erproben.

TAL 10-15 Freitag, 23. Okt. 2015, 16 - 19 Uhr, CREATIV FOTO Heiligenkreuz
Max. 8 Teilnehmer

€ 45.—



Künstlergräber

BILDGESTALTUNG

Gerade die Gräber zu Ehren von Künstlern sind meist selbst Kunstwerke. Bei diesem Workshop wollen wir aber die jeweiligen Besonderheiten deutlich hervorheben oder durch die Staffelung von Vorder- und Hintergrund selbst wieder neue Kreationen schaffen. Der Bogen spannt sich dabei von romantisch bis abstrakt. Fotoschwerpunkte: Einsatz der unterschiedlichen Objektive (Brennweiten). Aufnahmewinkel, Bildaufbau, Licht.

KÜG 10-15 Montag, 26. Okt. 2015, 14 - 16:30 Uhr, Wien

Max. 12 Teilnehmer

€ 45.—



Das perfekte LED-Licht

DLP 2000 jetzt mit doppelter Lichtleistung

Für Netz- oder günstigem Akku-Betrieb.

Lichtleistung: 12.000 Lux

Stufenlos dimmbar, ohne Farbveränderung.

Farbtemperatur stufenlos einstellbar zwischen 3.000 und 7.000 K



OTTO SAUSENG GMBH
POWER SOURCES SPECIALIST

Licht Katalog anfordern: www.sauseng.at



NEU Tipps & Beratung

BILDBESPRECHUNG, FRAGEN UND MEHR

Wir kommen mit diesem Workshop, dem immer wieder geäußerten Wunsch nach individueller Beratung in kleiner Gruppe, nach. Von Aufnahmetechnik bis zur Bildbearbeitung, wir werden Ihnen die richtigen Tipps und Hinweise geben. Natürlich besprechen wir auch Ihre Aufnahmen und zeigen Ihnen, wenn nötig, wie sie sich durch Bearbeitung verbessern lassen.

TUB 10-15 Freitag, 30. Okt. 2015, 10 – 14 Uhr, CREATIV FOTO Heiligenkreuz

Max. 4 Teilnehmer

€ 120.—



Makro Fotografie

GERÄTSCHAFT, TECHNIK, LICHT

Der technische Hintergrund und die Praxis mit verschiedenen Vorgaben, gehen bei diesem Seminar Hand in Hand. Die Inhalte: Gerätschaft, vom Makro tauglichen Zoom bis zum Einsatz von Balgengerät oder Umkehrring und Einstellschlitten. Praktisches Zubehör, Beleuchtung Hintergrund Bildaufbau und spezielle Software. Inklusive Arbeitsunterlagen.

MAF 10-15 Freitag, 30. Okt. 2015,
17 – 20:30 Uhr, CREATIV FOTO Heiligenkreuz

Max. 6 Teilnehmer

€ 60.—



Japan in Wien

JAPANISCHER GARTEN - MODEL

MÄDCHEN IM KIMONO

Ein Park in warmen herbstlichen Farben, ganz wie im fernen Japan. Jana im traditionellen Kimono blickt verträumt zwischen den Zweigen hervor ... Viele Tipps für Bildaufbau, Farbeinstellung, Objektivwahl und aufhellen mit Blitzlicht werden vermittelt.

JAP 10-15 Samstag, 31. Okt. 2015, 13:30 – 16 Uhr, Wien

Max. 12 Teilnehmer

€ 75.—



MIT BILDERN GESCHICHTEN ERZÄHLEN!

Besuchen Sie unsere HDAV-Seminare in der AV Stumpfl Zentrale.

www.HDAV.org/workshops

Grazer Oper

ARCHITEKTUR UND MEHR

Wir haben die einmalige Gelegenheit die Innenarchitektur der Grazer Oper zu fotografieren. Vom Foyer und Aufgang abgesehen, besticht der große Zuschauerraum mit seinen üppigen Rokoko-Dekorationen und dem im Jugendstil gehaltenen Vorhang. Schwerpunkte: Weitwinkelsatz, Details, Ausschnitte, Belichtung und Farbeinstellung.

GR0 11-15 Freitag, 6. Nov. 2015, 13:30 - 16:30 Uhr, Graz

Max. 12 Teilnehmer

€ 60.—



Grundlagen der Fotografie

THEORIE UND PRAXIS, LEICHT VERSTÄNDLICH

Schritt für Schritt lernen Sie die vielfältigen fotografischen Einstell- und Gestaltungsmöglichkeiten kennen. Inhalte: Geschichte, Kameras, Bild – Sensor und Pixel. Objektive, Gestalten mit der Blende, Schärfentiefe, Wirkung von Verschlusszeiten. ISO, richtige Belichtung auch in heiklen Situationen, Histogramm. Autofocus, manuelles Scharfstellen. Licht, Farbe, Weißabgleich, Effekte durch Farbeinstellung. Gradation (optimale Kamera Einstellung), Kontrast, Farbraum, Ausgabequalität, JPEG/RAW. Reinigung, Stromversorgung, Speicherkarten, Einsatz Filtern, Zubehör und viele Tipps zur Ausrüstung.

GFK 11-15 Samstag, 7. und Sonntag 8. Nov. 2015, jeweils 9 - 17 Uhr

GFK 1-16 Montag, 4. und Dienstag 5. Jan. 2016, jeweils 9 - 17 Uhr

CREATIV FOTO Heiligenkreuz

Max. 8 Teilnehmer, Inklusive Arbeitsunterlagen.

€ 190.—



EDITION FOTOHITS

Die EDITION FOTOHITS richtet sich an alle Fotointeressierten vom Einsteiger bis zum engagierten Semiprofi. Sie bietet in hochwertiger Ausstattung und auf unterhaltsame Weise aktuelles Foto-Wissen in einem attraktiven Preis-Leistungsverhältnis.



Fachbuchverlag für
IT, Business und Fotografie

www.mitp.de



Menschen fotografieren

BELICHTUNG, BELEUCHTUNG UND GRUPPIERUNG

Ein Fest, eine Feier, ein Empfang in Räumen oder draussen... eine kleinere oder größere Personen-Gruppe. Wir vermitteln Ihnen bei diesem Seminar alle Details und Profitricks. Von der sinnvollen Kameraeinstellung, den Möglichkeiten von Blitzlicht bis zu Positionierung einer Gruppe. Oder wo sollen die VIPs stehen? Fotoschwerpunkte: Ausrüstung, Belichtung, ISO- und Farbeinstellung, Personen-Gruppierung.



MFO 11-15 Freitag, 13. Nov. 2015, 10 - 13:30 Uhr, CREATIV FOTO Heiligenkreuz

Max. 6 Teilnehmer, inkl. Arbeitsunterlagen

€ 60.—



Zauberhafte Unschärfen

GESTALTEN MIT ZERSTREUUNGSKREISEN

Objektive sehen manches anders, als unsere Augen. Je höher ihre Lichtstärke – z.B. 1:1,4 – umso stärker verwandeln sich unscheinbare Lichtquellen in male-riche Kreise. Eine tolle Gestaltungsmöglichkeit für den Hintergrund, oder für farbige Kompositionen, die mittlerweile häufig den Namen Bokeh tragen.



ZUS 11-15 Freitag, 13. November 2015, 17:30 – 20 Uhr, Wien

Max. 10 Teilnehmer

€ 45.—



Blätter im Wasser

BILDGESTALTUNG IN DER NATUR

Durch den Einsatz vom Tele bis hin zum extremen Weitwinkel, lässt sich die Bild-aussage von Blättern am Ufer und im Flusslauf fast endlos variieren. Wir zeigen Ihnen die vielen Tricks (z.B. Polarisations-filter) wie sich aus einer, zunächst belang-losen Uferszene, traumhafte Aufnahmen zaubern lassen.



BIW 11-15 Samstag, 14. Nov. 2015, 13 - 15:30 Uhr, Südlicher Wienerwald

Max. 10 Teilnehmer,

€ 45.—

PERFEKTE BELICHTUNG Grenzen der Kamera überwinden
Licht- und Kontrastmessung, Blitzlichtmessung inklusiv Bewertung der
Spotmessung und Arbeiten nach Zonensystem. Erfolgreiche Fotografie

Finden Sie Ihr Werkzeug dafür unter www.gossen-photo.de

BILDBEARBEITUNG der Einstieg

Dieses Seminar bietet den Einstieg in die vielfältigen Möglichkeiten Bilder mit Adobe Photoshop (Elements) zu optimieren. Auf Grund der kleinen Gruppengröße kann das Basiswissen leicht und verständlich vermittelt werden, selbst wenn kaum Kenntnisse im Zusammenhang mit dem PC vorhanden sind. Einige der Themen: von der Speicherkarte in den PC, Helligkeit, Kontrast, Farbe optimieren, Retusche (störende Elemente wie Leitungen, entfernen), perspektivische Korrektur, Auswahlwerkzeuge



BBE 11-15 Montag, 23. Nov. 2015, 15 - 20 Uhr, CREATIV FOTO Heiligenkreuz

BBE 1-16 Donnerstag, 14. Jan.. 2016, 14 - 19 Uhr, CREATIV FOTO Heiligenkreuz

Max. 4 Teilnehmer, Inklusive Arbeitsunterlagen.

€ 120.—

Blitzlicht sinnvoll einsetzen

VOM EINGEBAUTEN BLITZ BIS ZUM STUDIUBLITZ

Im Zuge dieses Seminars wollen wir Ihnen einen umfassenden, praxisunterstützten Überblick zu allen Arten von Blitzlicht und die Möglichkeiten – auch in Verbindung mit Zubehör - geben. Gleichzeitig erhalten Sie ausführliche Tipps für den Einsatz drinnen wie draußen. Themen: der eingebaute Blitz kann mehr als man denkt, sinnvoller Einsatz von Kompaktgeräten, was kann der Studioblitz. Weiteres Aufhellen, farbig Blitzen, Mehrfachblitz und Blitzbelichtungsmessung.



BLL 11-15 Donnerstag, 26. Nov. 2015, 17 - 20:30 Uhr, CREATIV FOTO Heiligenkreuz

BLL 1-16 Montag, 11. Jan. 2016, 17 - 20:30 Uhr, CREATIV FOTO Heiligenkreuz

Max. 8 Teilnehmer, Inklusive Arbeitsunterlagen.

€ 60.—

NEU Color Key

DIE WELT VON SCHWARZ WEISS UND FARBE

Die Schwarz-Weiß-Fotografie hat längst einen vielbeachteten Platz errungen. Eine Steigerung, kontrastreiche, monochrome Bilder mit einem oder mehreren, bunten Elementen. Verschiedene Wege führen zu Color-Key Bildern, die Sie bei diesem Seminar selbst erproben können.

COK 11-15 Freitag, 27. Nov. 2015, 9 - 13 Uhr, CREATIV FOTO Heiligenkreuz

Max. 6 Teiln.



€ 75.—

GOSSSEN

DIGISKY

Funkauslösung und -steuerung für
Broncolor, Elinchrom und Phottix

nden und belichten wie die Profis mit der
es Dauerlichtanteils, Mittelwertbildung,
en gestalten ihre Aufnahmen mit Licht.

SIXTOMAT F2

STARLITE 2

DIGIPRO F2

DIGIFLASH 2

DIGISIX 2



Advent in der City

EFFEKTE MIT LICHT UND BEWEGUNG

Linien, Kreise und viele andere Formen warten, neben vielen klassischen Motiven auf eine kreative Umsetzung. Wir finden sie in der Architektur, aber vor allem in der weihnachtlichen Lichtdekoration. Gestalten Sie mit ein paar Tricks, Ihre eigenen abstrakten Foto-Kunstwerke. Schwerpunkte: Bildaufteilung, Farben, Gestalten mit Kamerabewegungen und Zoomeffekte.

ADC 11-15 Freitag, 27. Nov. 2015, 17 – 19:30 Uhr, Wien

Max. 12 Teilnehmer



€ 45.—



Adventlicher Zauber Göttweig

ARCHITEKTUR, STIMMUNG, DETAILS

Weihnachtsmärkte, sie vermitteln die Stimmung im Advent. Ganz besonders, wenn die bekannte Klosteranlage den Hintergrund bildet. Es liegt an uns, ob die Bilder mehr die Romantik oder das hektische Treiben darstellen. Wir zeigen Ihnen, wie sich dieses Übermaß an Motiven in höchst unterschiedlichen Bildern umsetzen lässt. Schwerpunkte: Ausschnitt, Belichtung, Farbeinstellung sowie Bildgestaltung.

AZG 11-15 Samstag, 28. November 2015, 15:30 – 18 Uhr, Göttweig

Max. 10 Teilnehmer



€ 50.—

GRÖNLAND

25. August - 2. September 2016

- * Natur, Menschen, ein Tag in Reykjavik
- * Flug ab Wien, volle Verpflegung
- * Kleine Gruppe, 8 Teiln. alle Transfers



€ 5.730.—

**Reiseleitung
Anselm F. Wunderer**

Bitte Detailprogramm anfordern

Brennweite: 45mm, Belichtung: 1/250, 1/320Sek.

SP35 mm & SP45 mm



Zwei neue Festbrennweiten-Objektive mit Lichtstärke F/1.8 und brillanter Abbildungsleistung markieren den Start der neuen Tamron SP-Serie. Ein neues, wegweisendes Design, VC-Bildstabilisierung und extrem kurze Aufnahmedistanzen sorgen für Begeisterung bei jedem Fotografen.

TAMRON www.tamron.de



Kompaktkameras optimal nutzen

THEORIE UND PRAXIS

Die Kleinen mit den großen Displays, aber auch die etwas größeren Bridgekameras sind wahre Tausendsassas, besonders wenn man die vielen Möglichkeiten jenseits der Vollautomatik nutzt. Leicht verständlich und in der Praxis informieren wir Sie bei diesem Workshop-Seminar über: die optimalen Einstellungen, Kamerahaltung, Belichtung, Bildaufbau, Faszination Nahbereich, Blitzen auch am Tag? Akku, Speicherkarten und Zubehör.



KOM 12-15 Mittwoch, 2. Dez. 2015, 14:30 - 18 Uhr, Wien

Max. 8 Teilnehmer

€ 45.—



Bild Komposition

6 SCHRITTE FÜR EINDRUCKSVOLLE BILDER

Aussagekräftige Bilder werden fast immer gestaltet. Erst die richtige Verteilung der einzelnen Bildelemente führt zu einem stimmigen Gesamteindruck. An Hand von Bildbeispielen, sowie praktischem Arbeiten, lernen Sie die verschiedenen Schritte kennen. Formatwahl, die Wirkung von Schärfe und Unschärfe. Licht in allen Variationen nutzen. Perspektive, Flächen und ihre Aufteilung. Kontraste, auch in der Bildaussage, und vieles mehr.



BIK 12-15 Freitag, 4. Dez. 2015, 10 - 13:30 Uhr, CREATIV FOTO Heiligenkreuz

Max. 8 Teilnehmer, inkl. illustrierter Arbeitsunterlagen

€ 60.—°

NAMIBIA

SPEZIAL FOTOREISE

6. - 14. Februar 2016

9 erlebnisreiche Tage

€ 4.350.-

- * Die ehemalige, deutsche Kolonie.
- * Einmalige Landschaften.
- * Tolle Menschenbilder.
- * Tiere in freier Wildbahn.
- * Die höchsten Dünen der Welt.
- * Sonnenaufgang im Dünenmeer.
- * Umfangreiches
Rahmen - Programm.



Reiseleitung

Anselm F. Wunderer

Bitte Detailprogramm anfordern.

Farb Gestaltung

7 SCHRITTE FÜR DEN UMGANG MIT FARBE

Farben beherrschen die Welt weit mehr als wir denken. Rot wird anders wahrgenommen als z.B. Blau. In dem Seminar geht es um Lichtfarben, Hintergründe zur digitalen Farbwiedergabe, ein wenig um CMYK, die Farben des Drucks, aber ganz besonders um die Charakteristik der einzelnen Farben. Weiters um farbige Harmonien und Kontraste, sowie um die Wirkung von Gewichtung und Positionierung kleiner oder großer, bunter Flächen.



FAG 12-15 Freitag, 4. Dez. 2015, 14:30 – 18 Uhr, CREATIV FOTO Heiligenkreuz

Max. 8 Teilnehmer

€ 60.— °

Gehirngerecht fotografieren, Kombiangebot °

BILDKOMPOSITION + FARBGESTALTUNG

GFK 12-15 Freitag, 4. Dez. 2015, 10 – 18 Uhr, CREATIV FOTO Heiligenkreuz


Max. 8 Teilnehmer

€ 100.— °

Light Dance

MENSCH, LICHT, BEWEGUNG

Völlig neue Möglichkeiten der Bildgestaltung bieten uns die vielfältigen, netzunabhängigen LED-Lichtquellen. Unser Model wird sich mit diesen Lichtern schmücken und sie durch Tanz-Performance, in Bewegung versetzen. So entstehen kühne, bunte Lichtkreationen und mit einem Aufhellblitz wird auch noch die Akteurin sichtbar.



LDC 12-15 Samstag, 5. Dez. 2015, 14 – 16:30 Uhr, WALIMEX Shop, 1230 Wien.

Max. 6 Teilnehmer

€ 80.—

Doppel- und Mehrfachbelichtung

SPANNENDER PRAXIS WORKSHOP

Mit analogen Kameras grundsätzlich möglich, erlauben einige digitale Spiegelreflexkameras, Doppel- oder Mehrfachbelichtungen in Perfektion. Vor allem die neueren Canon Modelle schaffen die Voraussetzung für perfekte – mehrfachbelichtete – Bildkompositionen. Im Rahmen dieses Workshops können Sie Möglichkeiten kennen lernen und selbst erproben.

DMB 12-15 Dienstag, 8. Dezember. 2015,

16 - 18:30 Uhr, Wien City

Max. 10 Teilnehmer

€ 45.—

Advent im Prater

ZWISCHEN STIMMUNG UND RUMMEL

Lang ist es her, dass die Zeit vor Weihnachten mit Stille verbunden war. Der Adventauftritt im Wiener Prater beweist uns das Gegenteil so deutlich, dass es schade wäre diesen Kontrast nicht in entsprechende Bilder zu verwandeln. Wir zeigen Ihnen dabei auch, wie Sie durch gezielte Bewegungsunschärfe die Szenarien noch interessanter machen können.



AIP 12-15 Freitag, 11. Dezember. 2015, 16:30 - 19 Uhr, Wien

Max. 12 Teilnehmer

€ 45.—



Basiswissen Fotografie

TAGESSEMINAR

In komprimierter und leicht verständlicher Form erfahren Sie, was in Ihrer Kamera steckt und wie Sie die wichtigsten Funktionen sinnvoll nutzen können. Die Inhalte: Motiv und Kreativ-Programme, Objektive – Brennweite – Lichtstärke – Schärfentiefe, Verschlusszeiten und was bringen sie, ISO, richtige Belichtung, Farbe – Weißabgleich, Sucher, Autofocus – Scharfstellen. Inklusive Pizza o.Ä. und Arbeitsunterlagen.



BWF 12-15 Samstag, 12. Dez. 2015, 9 - 18 Uhr, CREATIV FOTO Heiligenkreuz

Max. 8 Teilnehmer

€ 110.—

dedolight®
PRECISION LIGHTING INSTRUMENTS

50th ANNIVERSARY  & 30th ANNIVERSARY 

30 Prizes total value of approx. € 100,000
International Competition



INTERNATIONALE COMPETITION: JULI - SEPTEMBER 2015.

Sie drehen ein Video, in dem Sie auch alle Prozeduren erklären.

Wer kann daran teilnehmen?


Absolut jeder.

Der erfahrene Kameramann, der Beleuchter, der Fotograf, der Student oder auch der Neueinsteiger.

Wir stellen Ihnen einen

Leuchtsatz zur Verfügung:

Ein klassischer dedolight Portable Studio Satz mit 5 Leuchten und Zubehör. Plus extra Effekfglas-Filter.



Es warten Preise im Wert von insgesamt 100.000 Euro

IHRE CHANCE FÜR EINEN WERTVOLLEN GEWINN!



Anmeldung und weitere Informationen unter: www.dedoweigertfilm.de/competition

Cyan, monochrome Stilleben

FARB- UND BILDGESTALTUNG

Genau zwischen Grün und Blau hat sich Cyan angesiedelt. In jedem Fall eine interessante Farbe, die uns in Form von sehr unterschiedlichen Utensilien, zu vielen tollen Stilleben verhelfen wird. Das passende Licht, Vorder- und Hintergrund sind bei diesem Workshop genauso wichtig, wie Gestaltung und die passenden Kamera-Einstellungen..

CYA 12-15 Freitag, 18. Dez. 2015, 17 – 20:30 Uhr, CREATIV FOTO Heiligenkreuz

Max. 6 Teilnehmer



€ 50.—

Farbe, Weißabgleich Schwarz/Weiß

OPTIMALE FARBEINSTELLUNG UND EFFEKTE

Der Automatische Weißabgleich ist zwar recht praktisch, leider lässt er sich aber leicht von Motivfarben beeinflussen. Lernen Sie die vielen Möglichkeiten kennen, die Ihre Kamera, für perfekte Farbwiedergabe, bereithält. In der Praxis erleben Sie aber auch welches kreative Potential Ihre Kamera bietet. Viele tolle Effekte gelingen durch bewusst, falsch eingestellten Weißabgleich. Darüber hinaus warten noch hunderte Farbnuancen – bis hin zur Schwarz/Weiß Einstellung auf ihren Einsatz.

FWS 1-16 Freitag, 8. Jan. 2016, 10 - 13:30 Uhr, CREATIV FOTO Heiligenkreuz

Max. 8 Teilnehmer



€ 60.—

Brot & Gebäck

MAKRO, FOOD, STILLEBEN

Zwei Ziele wird es bei diesem Workshop geben. Zum einen Salzstangerl & Co. so zu arrangieren, das den Betrachtern der Aufnahmen das Wasser im Mund zusammen läuft. Aber genauso spannend wird es, wenn wir die Strukturen verschiedener Brotsorten durch gezielte Lichtführung in Bilder verwandeln werden.

BUG 1-16 Freitag, 8. Jan. 2016, 17:30 - 20 Uhr, CREATIV FOTO Heiligenkreuz

Max. 6 Teilnehmer



€ 50.—

Früchte in Aktion

KREATIONEN MIT KURZZEITBLITZ

Unsere Kameras schaffen es mittlerweile eine ganze Reihe von Aufnahmen innerhalb einer Sekunde zu schießen. Zusammen mit den zumindest ebenso schnellen Profoto B1 Studioblitz, werden wir die einzelnen Momente des eintauchens von Früchten in ein Aquarium, die unseren Augen verborgen bleiben, festhalten.

FAC 1-16 Samstag, 9. Jan. 2016, 14:30 – 17 Uhr, CREATIV FOTO Heiligenkreuz

Max. 4 Teilnehmer



€ 55.—

WORKSHOPS SEMINARE *A la Carte*

Für Firmen, Institutionen, Clubs und angehende Fotografen. Jeder Workshop, bzw. jedes Seminar kann nach Vereinbarung auch an anderen Orten durchgeführt werden. Auch Veränderungen des Zeitplans oder Sonderthemen sind möglich. Anfragen bitte an **info@CF1.at** oder telefonisch **02258 8925**

Die schönsten Momente für Ihr Zuhause

Ihre Traumreise auf CEWE WANDBILDER festhalten



Gallery Print

- Online und über Bestellsoftware gestaltbar
- Auch als Mehrteiler erhältlich
- Kreative Layouts verfügbar
- Vielzahl an Formaten bis 100 x 150 cm
- Verschiedene Wandhalterungen wählbar




Kreative CEWE
WANDBILDER
hier entdecken!

Meine
cewe wandbilder
Große Momente

Natur- und Landschaftsfotografie Grundlagen

SEMINAR MIT HINTERGRUNDINFORMATIONEN

Kein anderer Bereich der Fotografie deckt ein so vielfältiges Gebiet ab. Von Wüsten, Feldern bis bizarren Gebirgen, spannt sich der Bogen. Auf den Spuren großer Meister der Malerei, wie der Fotografie werden wir bei diesem Seminar aufbauen. Schwerpunkte: Ausrüstung, Ausschnitt, Gestalten mit Farben, Schwarz-Weiß, Schärfentiefe, Weißabgleich, HDR mit der Kamera u. v. M.



NLG 1-16 Freitag, 15. Jan. 2016, 10 - 13:30 Uhr, CREATIV FOTO Heiligenkreuz

Max. 8 Teilnehmer, inkl. Arbeitsunterlagen

€ 60.—°

Natur- und Landschaftsfotografie Praxis

OUTDOOR WORKSHOP

Gleich welches Wetter, wir werden uns bei diesem Workshop den Gegebenheiten stellen und die Charakteristik, sowie die herausragenden Merkmale der Wienerwald-Landschaft so optimal wie möglich einfangen. Schwerpunkte: Kamerastandpunkt, Ausschnitt, Wahl der passenden Objektive, Gestalten mit Farben, Kontrasten oder Schwarz-Weiß.



NLP 1-16 Freitag, 15. Jan. 2016, 14:30 - 18 Uhr, CREATIV FOTO Heiligenkreuz

Max. 8 Teilnehmer, inkl. Arbeitsunterlagen

€ 60.—°

°Kombiangebot Theorie und Praxis der Natur und Landschaftsfotografie.

NLK 1-16 Freitag, 15. Jan. 2016, 10 - 18 Uhr, CREATIV FOTO Heiligenkreuz

Max. 8 Teilnehmer, inkl. Arbeitsunterlagen

€ 100.—°

FINDEN SIE UNSERE PRODUKTE IM
EXKLUSIVEN FACHHANDEL UND ONLINE
AUF WWW.SWAROVSKIOPTIK.COM



TELESKOP UND
KAMERA VEREINT
**DAS WUNDER NATUR
FESTHALTEN**

SEE THE UNSEEN
WWW.SWAROVSKIOPTIK.COM



SWAROVSKI
OPTIK



Portrait - Licht, Hintergrund

KLASSISCHE UND ANDERE MENSCHENBILDER

Perfekte Abbilder von Menschen zu schaffen, war das Ziel von Künstlern aller Epochen. Das passende Makeup und die Frisur sind genauso wichtig, wie das richtig eingestzte Licht und der Hintergrund. Unser Model und eine umfangreiche Studioeinrichtung stehen bereit. Wir zeigen Ihnen, wie zauberhafte Portraits gelingen.

PLH 1-16 Samstag, 16. Jan. 2015,
14 - 16:30 Uhr,
CREATIV FOTO Heiligenkreuz

Max. 6 Teilnehmer



€ 70.—

Mit der CEWE FOTOWELT App gratis Postkarte* versenden!

**Gratis
Postkarte**



App kostenlos downloaden:
Gutscheincode: **WCARD15**

Mehrfacher
Testsieger:



Einlösbar bis 31.12.2015 in der CEWE FOTOWELT App. Mit beliebigem Partnercode anmelden und mit dem Gutscheincode: WCARD15 Ihre gratis Postkarte bestellen. Pro Kunde 1x einlösbar. Nicht mit anderen Aktionen kombinierbar. Keine Barauszahlung möglich.



Fr. 25. Sept.	6 Uhr	Morgenstimmung
Fr. 25. Sept.	16 Uhr	BILDBEARBEITUNG Beauty Face
Mo. 28. Sept.	17 Uhr	Richtige Belichtung
Do. 1. Okt.	16 Uhr	PRODUKTFOTOS selbst gemacht
Fr. 2. Okt.	17 Uhr	Feuer & Flamme
Sa. 3. Okt.	10 Uhr	Heide, Glas und gutes Essen
Mi. 7. Okt.	19 Uhr	STAMMTISCH
Fr. 9. Okt.	8.30	Fotobuch - Gestaltung
Fr. 9. Okt.	17 Uhr	Food - Fotografie
Sa. 10. Okt.	16 Uhr	Szene Spittelau
So. 11. Okt.	14 Uhr	Mode - Farbe - Kontrast
Fr. 16. Okt.	10 Uhr	Verschluss - Bewegung - Graufilter
Fr. 16. Okt.	17.30	LICHT - Seminar
Sa. 17. Okt.	14 Uhr	Farbenspiel Wienerwald
Di. 20. Okt.	19 Uhr	BUCHPRÄSENTATION
Fr. 23. Okt.	16 Uhr	Taschenlampen das perfekte Fotolicht
Mo. 26. Okt.	14 Uhr	Künstlergräber
Fr. 30. Okt.	10 Uhr	TIPPS & Beratung
Fr. 30. Okt.	17 Uhr	Makro - Fotografie
Sa. 31. Okt.	13.30	Japan in Wien
Mi. 4. Nov.	19 Uhr	STAMMTISCH
Fr. 6. Nov.	13.30	Grazer Oper
7. / 8. Nov.	9 Uhr	GRUNDLAGEN der Fotografie
Fr. 13. Nov.	10 Uhr	Menschen fotografieren
Fr. 13. Nov.	17.30	Zauberhafte Unschärfen
Sa. 14. Nov.	13 Uhr	Blätter im Wasser
21. / 22. Nov.	PHOTO ADVENTURE Wien	
Mo. 23. Nov.	15 Uhr	BILDBEARBEITUNG der Einstieg
Do. 26. Nov.	17 Uhr	BLITZLICHT sinnvoll einsetzen
Fr. 27. Nov.	9 Uhr	Color - Key
Fr. 27. Nov.	17 Uhr	Advent in der City
Sa. 28. Nov.	15.30	Adventlicher Zauber Göttweig
Mi. 2. Dez.	14.30	Kompakt-Kameras optimal nutzen
Mi. 2. Dez.	19 Uhr	STAMMTISCH
Fr. 4. Dez.	10 Uhr	BILD - Komposition
Fr. 4. Dez.	14.30	FARB - Gestaltung
Sa. 5. Dez.	14 Uhr	Light Dance
Di. 8. Dez.	16 Uhr	Doppel- und Mehrfachbelichtung
Fr. 11. Dez.	16.30	Advent im Prater
Sa. 12. Dez.	9 Uhr	Basiswissen Fotografie
Fr. 18. Dez.	17 Uhr	Cyan, monochrome Stilleben
4. / 5. Jan.	9 Uhr	GRUNDLAGEN der Fotografie
Fr. 8. Jan.	10 Uhr	Farbe - Weißabgleich - Schwarz/Weiß
Fr. 8. Jan.	17.30	Brot & Gebäck
Sa. 9. Jan.	14.30	Früchte in Action
Mo. 11. Jan.	10.30	Fotobuch Gestaltung
Mo. 11. Jan.	17 Uhr	BLITZLICHT sinnvoll einsetzen
Mi. 13. Jan.	19 Uhr	STAMMTISCH
Do. 14. Jan.	14 Uhr	BILDBEARBEITUNG der Einstieg
Fr. 15. Jan.	8 Uhr	Natur- u. Landschaft. Grundlagen
Fr. 15. Jan.	12.30	Natur- u. Landschaft. Praxis
Sa. 16. Jan.	14 Uhr	Portrait - Licht, Hintergrund
6. - 14. Februar 2016	NAMIBIA Spezial - Fotoreise	
25. Aug. - 2. Sept. 2016	GRÖNLAND Erlebnis - Fotoreise	

N

NOVOFLEX

der kopfstehende
Kugelkopf
Classic Ball



Die Kugelneiger der Classic Ball Serie von NOVOFLEX können auch um 180° gedreht verwendet werden kann. Somit kann über die Kugel eine exakte, horizontale Nivellierung, mit Hilfe der im Boden integrierten Libelle, erfolgen. Der ideale Einstieg in die Panorama-fotografie.



NOVOFLEX
Präzisionstechnik GmbH
Brahmsstraße 7
D - 87700 Memmingen
Deutschland
Tel +49 8331 88 888
Fax +49 8331 47 174
mail@novoflex.de
www.novoflex.de

Österreichische Post AG Info.Mail! Entgelt bezahlt.
Retouren an PF 555, 1008 Wien



FOTOSEMINARE IM HERZEN DES WIENERWALDES CF1.at



CREATIV FOTO A&R WUNDERER OG
A-2532 HEILIGENKREUZ PREINSFELD 31
T +43 2258 8925 F +43 2258 8926 INFO@CF1.AT



REVOLUTIONÄRE BILDAUFLÖSUNG

Das schnelle, instinktive Handling einer DSLR mit 50,6-Megapixel-Auflösung für eine erstklassige Detailzeichnung in jeder Aufnahmesituation.

61 AF-Felder (41 davon Kreuzsensoren für extra Empfindlichkeit) sind weit über das Sucherbild der EOS 5DS verteilt – für eine schnelle und präzise Fokussierung, selbst bei ganz wenig Licht. Die EOS ITR Technologie (Intelligent Tracking and Recognition) mit 150.000-Pixel-Messsensor (IR und RGB) ermöglicht die präzise Nachführung auf Gesichter und Objekte über den gesamten Bildausschnitt.

Der Modus Mehrfachbelichtung ermöglicht bereits in der Kamera beeindruckende Bildkompositionen. Hierbei können mehrere Aufnahmen mit verschiedener Belichtung gemacht und anschließend automatisch überlagert werden.

Die EOS 5DS wird die Art, wie Sie die Welt sehen, verändern.



Search: Canon come and see